



Basisschool Mater Dei
Driehoek
groeien vanuit je kracht

Heislag 35 - 2930 Brasschaat
03/651 69 56
driehoek@bsmaterdei.be
www.materdeidriehoek.be
<https://www.facebook.com/materdei.driehoek>



JUNI
2023

Nieuwsbrief

Beste ouders,

Met de mooie lentedagen trekken onze leerkrachten met hun klas regelmatig naar buiten. Een exploratie in het bos of de schoolomgeving, een lesje Frans, taal of wiskunde in de buitenlucht op ons schooldomein, een picnic of verhaaltje in onze groene school. We zetten in op outdoor learning, buiten leren.

Meester Jonas start deze maand terug na een lange afwezigheid. Ook de turnlesjes gaan soms buiten door. Onze leerlingen trekken nog een laatste keer naar het zwembad en zwemmen voor hun brevet. En een enkele keer krijgen onze oudste kleuters ook de kans om naar het zwembad te trekken.

Onder begeleiding van meester Jonas, hun klasjuffen en enkele ouders krijgen zij watergewening.

We verwelkomen twee nieuwe medewerkers. Leah houdt sinds kort onze school proper. En Felicia start bij de middagbewaking in onze lagere school. We wensen hen beiden succes in hun nieuwe job en hopen dat ze zich snel thuis voelen in onze school en ons team.

Juni, de laatste spurt naar de zomervakantie en een maand die goed gevuld is. Op het einde de sportdagen, schooluitstappen en recepties voor onze oudste kleuters en onze zesdejaars.

Maar eerst nog het serieuze werk: de laatste hoofdstukken bij de verschillende vakken en de eindtoetsen.

Aan al onze leerlingen veel succes!

Het aanmeldsysteem voor de basisscholen in Brasschaat is afgesloten. Er zijn nog enkele plaatsen in onze klassen. Heeft u nog een broertje of zusje dat volgend schooljaar in de kleuterschool start en vergat u aan te melden, neem dan snel contact op met de directie.

Mevrouw Ann



Soms vraag ik mij af:
Wat wordt er eigenlijk van mij verwacht?
Waarom leven wij?
Wie is God voor mij?
Moeilijke vragen...
Maar wie ben ik voor God?
Wat vindt God van mij?

JARIGEN VAN DE MAAND JUNI:

K1	: Lotte Timmermans
K2	: Hailey Beeckmans
K3	: Lincoln Huybrechts
K4	: Arya Deblaere
L1B	: Mason Jonckheere, Noah Van Peteghem
L2	: Imraan Er-rafiy
L3	: Bajkiewicz Nicola, Wayne Kila
L5	: Aiden Nabarro
L6	: Leontine Ros, Nart Yossef, Gabrielle Ngeleza Kiakenya



LEESMOTIVATIE LEESTECHNIEK BEGRIJPEND LEZEN

Een van onze prioriteiten dit schooljaar was taal.

Hoe motiveren we onze kinderen om te lezen?

- een boek van de week of van de maand
- actualiteit op maat van kinderen brengen
- tijd voorzien om te lezen
- voorlezen

Hoe kunnen we technisch lezen oefenen?

- prenten, letterstempels, woordkaarten
- symbolen, letterpuzzel, boekenhoek
- voorlezen, taalspelletjes, woorden maken
- kangoeroelezen, niveaulezen
- samen lezen, lezen met de juf

Om te begrijpen wat je leest, heb je nodig:

- taalontwikkeling
- leesmotivatie
- technisch lezen
- woordkennis
- voorkennis

MAMA EN PAPA

Doen jullie mee?

Werken jullie mee aan leesmotivatie
technisch lezen
begrijpend lezen?

Lees thuis verhaaltjes voor,
Lees samen met je kind boekjes.
Kijk samen in prentenboeken.
Leg moeilijke woorden uit.
Speel met letters en doe letterspelletjes.
Ga met jullie kinderen naar de bib.



FAMILIENIEUWS

- ♦ Aiden (L5) zijn opa is overleden. Veel sterkte!
- * Maurice (K1) heeft er een broertje bijgekregen, welkom Baptiste!



K1

We hebben tijdens het thema groeien en bloeien een plantje gezaaid. Dit hebben we aan onze mama's gegeven voor Moederdag!

Er zijn drie nieuwe kindjes gestart in de vosjesklas. Welkom Gael, Amira en Adam.

Nu zijn de vosjes aan het leren over kriebeldiertjes. Zoeken jullie mee? :-)

K2

De konijntjes hebben veel bijgeleerd over bloemetjes. We gingen op wandel en zochten naar bloemen in onze buurt. Ook hebben we plantjes gezaaid. Vorige week kwam juf Luka voor de laatste keer in ons klasje. We leerden alles over de dierentuin. En deze week zit er wel een heel hongerig rupsje in onze klas.

Vinden we ook kriebeldiertjes in ons bos?

Ook in de konijntjesklas is er weer een nieuw kindje bijgekomen. Welkom Zeus.

K3

Tijdens thema kapper gingen we op bezoek bij kapper Van Goetsen waar de mama van Lucy werkt. Wat was dat een leuke uitstap. We hebben voor Moederdag onze mama's letterlijk in de bloemetjes gezet. Wat was het schoolfeest een groot succes en wat hebben we ervan genoten! Dikke proficiat aan alle olifantjes. Ik ben super trots op jullie! Volgende week duiken we het bos in op zoek naar kriebeldiertjes.

K4

De egeltjes hebben heel hard gewerkt aan hun cadeautje voor hun liefste mama. Wat waren ze trots op het resultaat. Ook hebben ze, net als bij Vaderdag, vraagjes beantwoord over hun mama. Zo zijn we te weten gekomen dat bijna alle mama's graag spaghetti eten :-). In de klas werken we nu over de onderwaterwereld. Wat is het mooi bij al die visjes en het koraal.

L1A

+ en - tot 20 met brug, wat ging dat al bij iedereen vlug. Onze eerste plantjes komen al piepen. Tijdens de lessen WO leerden we heel wat bij over verschillende kriebeldiertjes. Wist je dat mieren bladluizen melken? Ook onze gevonden poppen zijn uitgekomen. Tijdens de voorbije les muvo leefden we ons helemaal uit op de Radetzkymars, wat klonk dat goed!



L2

We leerden de maaltafel van 0, 1 en 9.

Nog 1 te gaan en we kennen ze allemaal. Deze maand leerden we veel over kriebelbeestjes. Tijdens muzische vorming verzonnen we nog nieuwe kriebelbeestjes. Dit was superleuk!

L1B

Wat zijn jullie kanjers! De brugsommen (denk aan onze pannenkoeken) lossen jullie zonder problemen op. Het schrijven en lezen gaat steeds vlotter, alle dagen oefenen blijft de boodschap. De laatste maand staat er nog van alles te gebeuren... Spannend!

L3

We gaan ons helemaal onderdompelen in het thema water! We zijn benieuwd wat we allemaal gaan ontdekken tijdens de proefjes. Binnenkort komt het beurtzwemmen er aan! Spannend.... Welk brevet komt onze richting uit?



L4

We zijn fier; onze spreekbeurten waren heel interessant en zijn zeer goed gepresenteerd. Nu tellen we de dagen af naar het bezoek aan het Suske & Wiske kindermuseum.

L5













Wat hebben we genoten van het schoolfeest! Op de speelplaats hebben we in groepjes opdrachtjes gedaan over afstand en snelheid, handig om in de rekenles oefeningen te maken over gemiddelde snelheid.

L6

Wat een inzet voor het schoolfeest. Dansen, zingen, djembé spelen, voorlezen en acteren, ... JULLIE KUNNEN HET ALLEMAAL! PROFICIAT!
De laatste maand van de lagere school gaat van start. Nog enkele weken inspanning en daarna genieten van een picknick, een leuke schoolreis,... En een verdiende VAKANTIE!

KS = kleuterschool

LS = lagere school

Donderdag 1 juni	
Vrijdag 2 juni	Jump-in: 5-jarigen, L1 en L2
Zaterdag 3 juni	
Zondag 4 juni	
Maandag 5 juni	
Dinsdag 6 juni	L4 Suske en Wiske museum 
Woensdag 7 juni	Zwemmen L3+ L4   
Donderdag 8 juni	
Vrijdag 9 juni	L1 kinderboerderij Veldstraat
Zaterdag 10 juni	
Zondag 11 juni	
Maandag 12 juni	
Dinsdag 13 juni	20.00u schoolraad
Woensdag 14 juni	zwemmen K3+K4   
Donderdag 15 juni	Schatteneiland: L2 Kleutersportdagen: 5-jarigen
Vrijdag 16 juni	
Zaterdag 17 juni	
Zondag 18 juni	
Maandag 19 juni	KS Sportdag
Dinsdag 20 juni	Schoolreis KS 20.00u ouderraad
Woensdag 21 juni	Uniformloze dag zwemmen L1 + L2   KS Kijkdag
Donderdag 22 juni	L1 Sleepover op school
Vrijdag 23 juni	Receptie 5-jarigen
Zaterdag 24 juni	
Zondag 25 juni	
Maandag 26 juni	Sportdag LS
Dinsdag 27 juni	L1+L6 Picknick
Woensdag 28 juni	Zwemmen L5+ L6   
Donderdag 29 juni	LS Schoolreis receptie L6
Vrijdag 30 juni	Slotviering in de kerk VM school— <u>NM VRIJ!!</u>